

beedata – finanzstatistik online v1.3

die Kantone können voneinander profitieren

18. September 2008



Agenda

- > beecom AG
- > Was ist beedata?
- > beedata **Community**
- > beedata-**Einführung**
- > Ausblick
- > Warum beedata?



beecom 2008 – ein verlässlicher Engineering-Partner für Kantone



Consulting, Projektmanagement, Coaching



- > **Interessegemeinschaft Kantone:** freiwillig, Synergien nutzen
- > **Bündelung Gelder:** kontinuierliche Weiterentwicklung OSS
- > **Koordination:** treuhänderischer Auftrag an beecom
- > **Betriebsgremium:** beschliesst Erweiterungen, Konsensprinzip
- > **Beitritt weiterer Kantone erwünscht!**

→ „Software von Usern für User“, Kurt Bader AIO SO



Kanton Bern
Canton de Berne





beedata – profitieren Sie von den getätigten Investitionen und den gesammelten Erfahrungen

Amt für Finanzen
GEFIN
Kennzahlen • Selbstfin-Grad

Selbstfinanzierungsgrad

Kurzbeschreibung: Der SFZ misst den prozentualen Anteil der Selbstfinanzierung ("neuerschaffte Mittel") an den Nettoinvestitionen einer Gemeinde.
Kommentar: Ein SFZ unter 100% führt zu einer Neuverschuldung, ein SFZ über 100% zu einer Entschuldung. Mehrjahresvergleich ist nötig.

BFS-Nr. Gemeinde	Anzahl Einwohner	Bev.	Ba-wu-plan	BFS Typ	App. Invest. erst.	App. Invest. BFS	Gross. se	Typ	2000 [PROZ]	2001 [PROZ]	2002 [PROZ]	2003 [PROZ]
Mittelwert									148.8	114.1	230.9	217.7
2421 Aedermannsdorf	541	5	16	25	EG		523.4	EG	1'928.0	231.9	1'164.5	
2511 Aeschi	1048	4	16	24	EG		-	EG	872.6	400.3	223.5	
2441 Aetglisten	106	3	16	26	EG	3'998.5		EG	-	-	-	-
2442 Aetlingen	277	3	16	26	EG	260.1		EG	4'690.0	24.6	46.3	
2541 Baln bei Günsberg	214	2	16	32	2601	26	EHG	241.2	230.7	1'576.6	137.9	
2443 Baln bei Messen	113	3	16	26	EG	7'598.6		EG	874.8	-	-	-
2422 Balsthal	5733	5	11	22	EG	160.4		EG	218.4	92.1	986.6	
2612 Balnwil	10	16		26	EG	28.5		EG	-	82.9	-	-
2622 Beinwil	320	10	16	26	EG			EG	-	-	156.6	
2542 Bellach	5110	2	12	32	2601	22	EG	205.4	103.9	690.9	193.1	
2342 Bettlach	4781	2	12	32	2346	23	EG	179.2	248.2	149.7	140.0	
2313 Betschwanden	7439	4	12	32	2401	22	EG	243.7	173.8	355.4	373.3	
2444 Bibers	205	3	16	26	EG	531.8		EG	65.5	97.3	70.3	
2445 Biezwil	307	3	16	26	EG	264.5		EG	-	233.8	3'864.2	
2514 Böcken	515	4	16	25	EG	87.1		EG	4.0	533.4	453.7	
2571 Boningen	652	7	16	25	EG	225.3		EG	366.4	529.0	140.0	
2623 Bredaibach	222	10	11	23	EG	0.1		EG	36.3	-	175.3	
2447 Brunnenthal	207	3	16	26	EG	-		EG	-	-	-	-
2446 Brügglen	194	3	16	26	EG	-		EG	-	132.3	110.5	

Amt für Finanzen
GEFIN
Kennzahlen • Gemeindevergleich

Gemeindefilter

nach Name:

Antebezir:

- Buchegg
- Gäu
- Lebern
- Solothurn
- Thierstein
- Romsikon
- Augmatten

nach BIS-Nr.:

- Dorneck
- Gösgen
- Olten
- Thal
- Wasseramt
- Ländliche Gemeinden
- Weitere Entwicklungsgemeinden
- Zentrumsgemeinden

nach Typ:

- Gemeinden zwischen 5000 und 9999 Einwohner
- Gemeinden zwischen 1000 und 1999 Einwohner
- Gemeinden bis zu 499 Einwohner
- Einheitsgemeinde
- Kantone

Ausführen

- > **E-Government-Lösung** für kantonale Verwaltungen
- > Dezentrale Daten erfassen, aufbereiten und **webbasiert** darstellen
- > **Abfragen:** Konten, Kennzahlen, „flachen Daten“, ...
- > User/Admin (selbstdefinierbare Customer Zone)
- > **Validierung** (individuell anpassbar)

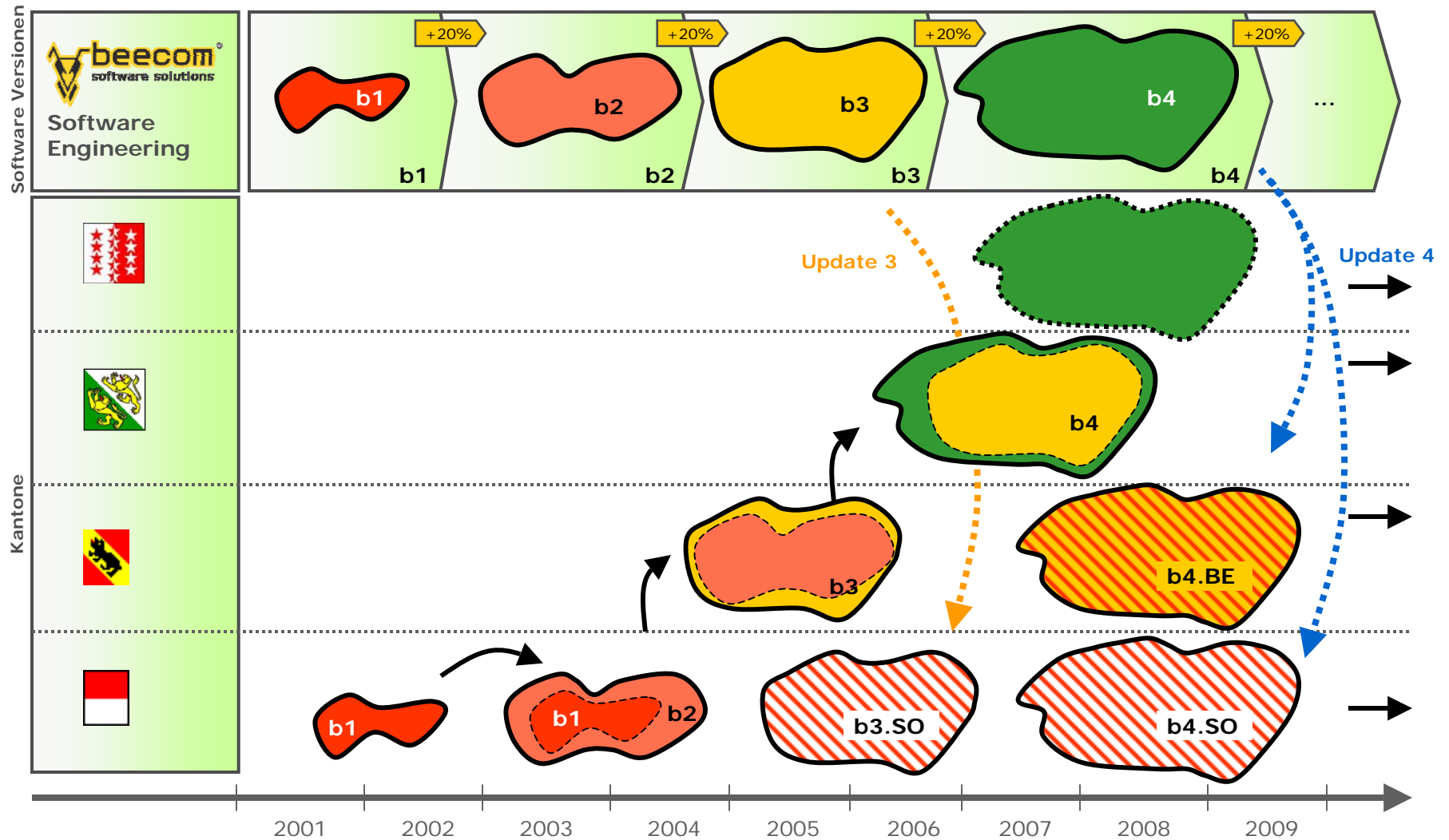
Kosten/Investitionen (Vollkosten):

- Externe Kosten Kantone: CHF 450'000.-
 - Interne Kosten: CHF 450'000.-
 - beecom AG: CHF 300'000.-
 - beedata Community: CHF 78'000.-
-
- Total > CHF 1m

→ #1 Kant. Finanzstatistiktool

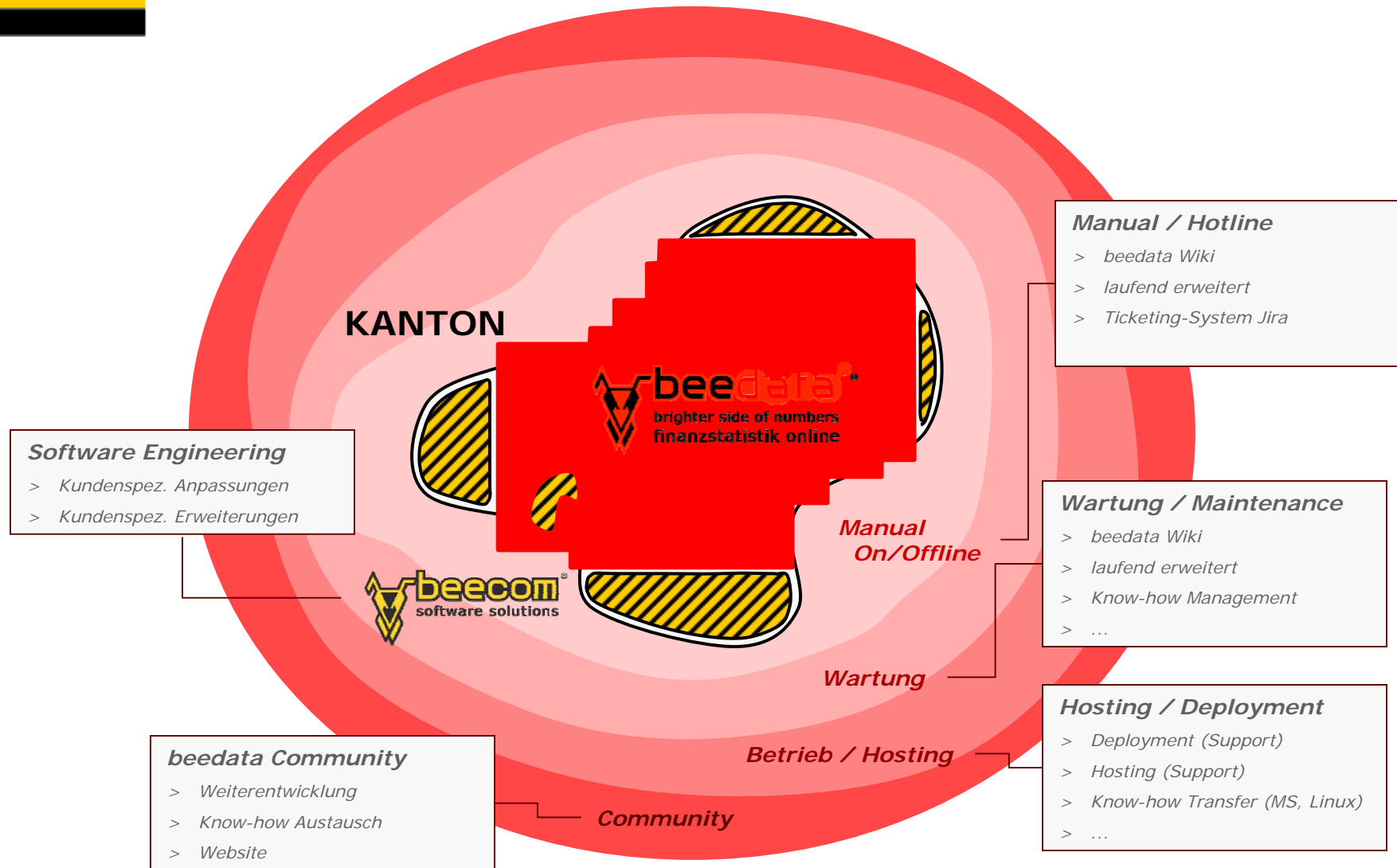


Grundidee: die Kantone bauen Software für Kantone und können untereinander Synergien nutzen



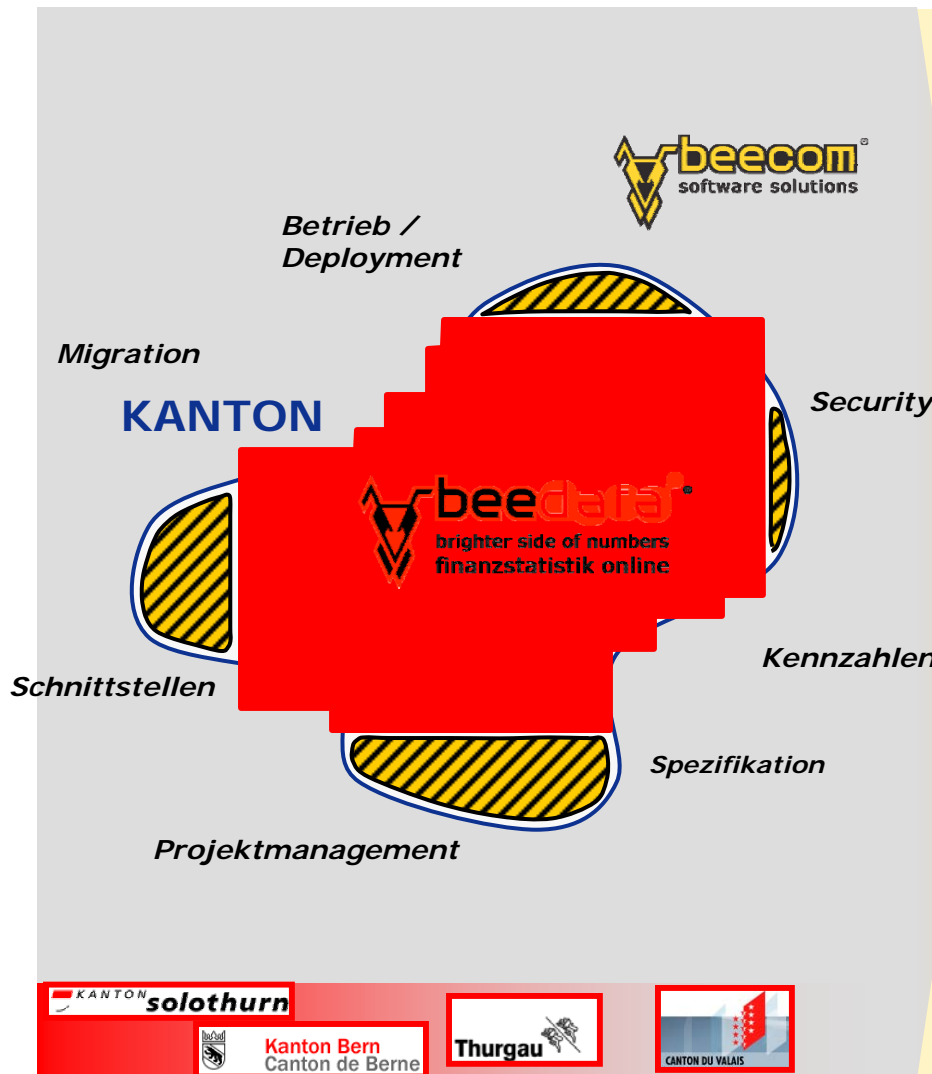


Die beedata-Community besteht aus Software, Support und regelmässigen Konferenzen





Aufgrund unserer 7 Jahren Erfahrung können neue Kantone bei der Projekteinführung profitieren



> SOFTWARE ENGINEERING

- >> Kundenberaterportal
- >> Framework Implementation
- >> Signs / PRM
- >> Reporting (Swiss Perf. Stand.)
- >> Software Engineering
- >> Betrieb

> IT-CONSULTING

- >> Security
- >> Architektur
- >> Reviews
- >> Coaching
- >> Projektleitung (Portfolio Mgt, Lifecycle)

> GU

- >> RZ (revidiert durch EBK)

> BUSINESS PROCESS OUTSOURCING

- >> Verständnis Ihrer Business-Logik
- >> Kombination IT & Business

→ TECHNISCH

- J2EE, Datenbanken, .NET
- Windows, Linux



Ausblick: Es sind weitere beedata-Funktionalitäten nachgefragt worden

→ beedata ist spezialisiert auf Finanzzahlen

- › **Grafische** Darstellung (Kuchen-, Balken-, geograf. Karten, etc. Diagramme)
- › Statistik-Jahresbücher in **Druckqualität** in pdf-Format generieren
- › Funktionalität "Vergleich" mit **Differenzberechnung**
- › **Harmonisierung** zwischen den Kantonen fördern – überkantonale Vergleiche (Gleiches mit Gleichem vergleichen)




7 Gründe warum beedata



Die Bedürfnisse der Kantone fließen 1:1 ein seit 2001



openSource: Synergien zwischen Kantonen nutzen



Transparenz: Gleiches wird mit Gleichem verglichen



„E-“: ohne Anfrage Daten „à la carte“ für Normalverbraucher



Nachhaltigkeit: 10J.-Verpflichtung/Softwarelösung



Wirtschaftlichkeit: Transparente und tiefe Kosten



Tiefes Risiko



Danke für Ihre Aufmerksamkeit.

→ www.beedata.ch

beecom AG
Hardturmstrasse 126
8005 Zürich
+41 43 366 90 50
www.beecom.ch

Zuständige Personen für beedata:

- andreas.heim@beecom.ch / +41 43 366 90 51
- fabian.hediger@beecom.ch / +41 43 366 90 60